

Rovaniemi in inverno (Finlandia)



© 2022

ginkotours.com

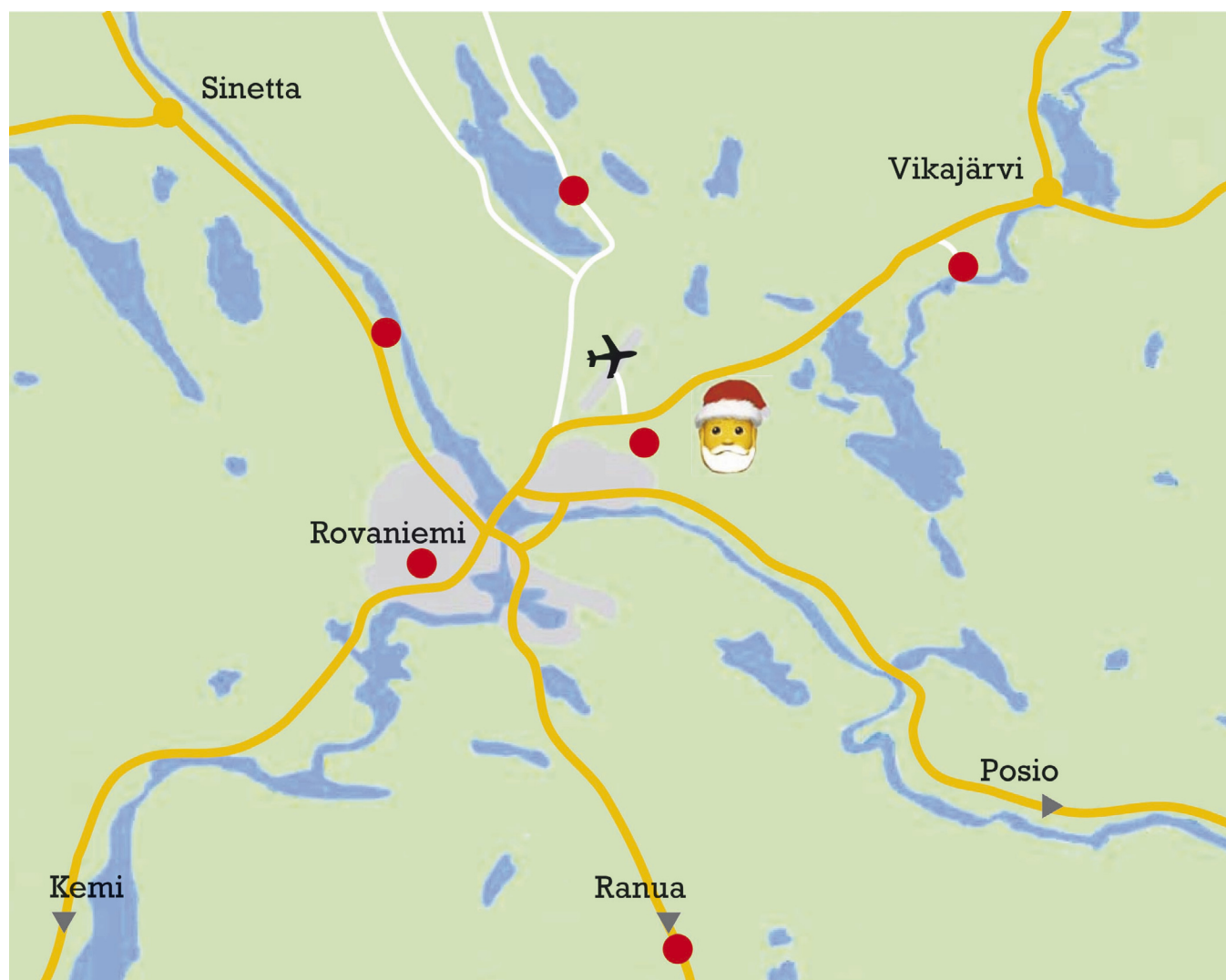
guide turistiche online

7 mete per 7 giorni a Rovaniemi in inverno (Lapponia) indimenticabili ed alternativi

Rovaniemi non è solo una meta dove fare visita a Babbo Natale, ma ci sono altre cose da vedere.

Visitando il moderno museo sulla Lapponia "Arktikum" lasciatevi trasportare nella vita d'altri tempi. Oppure fare visita alla fattoria delle renne, dove vi è la possibilità di farsi trascinare lungo un percorso seduti sulla slitta. Da non perdere la visita allo Zoo di Ranua, dove si trovano esclusivamente animali artici.

Non dimenticate che questa guida vi indica posti alternativi, cosa vedere al di fuori delle cose classiche.



Consigli pratici

Rovaniemi è una città della Finlandia, turistica ed universitaria, da visitare assolutamente in inverno. Conta circa 60'000 abitanti. È strutturata con palazzotti moderni (distrutta quasi completamente dai bombardamenti durante la seconda guerra mondiale). Alla periferia di rovaniemi una distesa immensa di alberi e laghetti con qua e là alcune abitazioni. Questa guida turistica in lapponia ti indicherà i luoghi più nascosti visitabili in inverno.

Treno Helsinki - Rovaniemi

Il treno notturno finlandese a due piani, il Santa Claus Express collega Helsinki alla Lapponia innevata a nord. Il treno si ferma anche a Rovaniemi, la casa ufficiale di Babbo Natale, e continua verso Kemijärvi, la sua destinazione finale.



La lingua

A scuola i finlandesi imparano come seconda lingua lo svedese, solo in seguito l'inglese. Parlano quindi tutti un inglese ben cadenzato, comprensibile anche a chi l'inglese lo mastica poco.



Il volo per Rovaniemi

I voli interni (a parte i voli charter) sono soggetti alla compagnia di bandiera "Finnair", e tutti i voli fanno scalo intermedio ad Helsinki.

Perciò se fate scalo ad Helsinki e avete a disposizione del tempo prima di prendere il prossimo volo, andate a visitare la città. Ci sono bus gratuiti con la scritta "Finnair City Bus". Il percorso dura circa 20 minuti. Un breve itinerario di 2-3 ore verrà descritto di seguito.

Cosa fare a Helsinki

Vi spieghiamo cosa fare a Helsinki nell'attesa di un volo per Rovaniemi

Breve itinerario a piedi di 2-3 ore

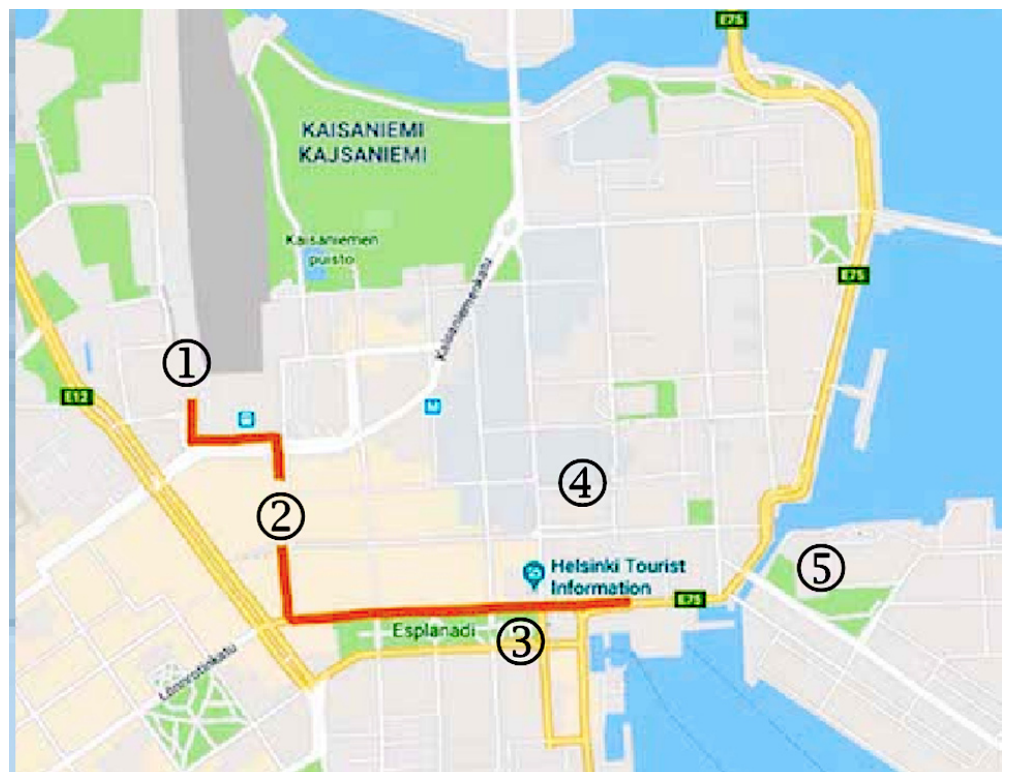
Come anticipato ci sono i pullman gratuiti "Finnair City Bus" che partono dall'aeroporto per il centro (durata circa 20 minuti). Approfittiamo quindi dello scalo intermedio per una breve visita in centro città.

Una volta scesi dall'autobus (ci troviamo davanti alla stazione centrale) **1** seguiamo il percorso indicato sulla mappa.

Al numero 4 di via Kekuskatu troviamo il Pub IGUANA **2** dove dal lunedì al venerdì tra le ore 11.00 e le 15.00 possiamo pranzare con un buon buffet libero (insalate, piatti caldi e tranci di pizza) a poco prezzo.

In alternativa all'interno del piccolo parco il KAPPELI **3**, buon ristorante arredato come i vecchi tempi. Proseguiamo sulla via Kekuskatu e poi sulla Pohjoisesplanadi, giriamo a destra costeggiando il piccolo parco e sbucheremo in riva al Mar Baltico ghiacciato. Da questo punto

vedremo i campanili delle due cattedrali, quella luterana (bianca) **4** in stile neoclassico, con la sua grande cupola (è tra i monumenti più visitati di Helsinki). Orari d'apertura tutti i giorni 900-1800, e quella ortodossa (rossa) **5** in stile neobizantino. Orari d'apertura ma-ve 930-1600 sa-do 1200-1500. Da entrambe le cattedrali si gode un ampio panorama.



Arktikum

L'Arktikum è un moderno museo a Rovaniemi sulla Lapponia

Consigliata la visita se fuori il tempo fa le bizzie.

Situato in città, in un'ampia struttura moderna addossata all'università, frequentata da molti studenti stranieri. Questo museo interattivo sulla Lapponia racconta la storia di Rovaniemi usi e costumi lapponi.

Lasciatevi trasportare nella vita d'altri tempi, anche se piuttosto scientifica e didattica è adatta a grandi e piccini.

Ricostruzioni di vita, immagini multimediali sapranno affascinarvi.

Il biglietto d'entrata all'Arktikum è alla portata di tutti. All'entrata a disposizione vi sono armadietti dove depositare i vostri oggetti e appendiabiti per le vostre giacche.

Durata della visita 2-3 ore.

www.arktikum.fi



Alla torretta di Syvasenvaara

Syvasenvaara Fell: la torretta nascosta... da cui si vede l'immenso!

Questa è una breve e bella escursione vicinissima a Rovaniemi.

Seguite le nostre indicazioni.

Si parcheggia l'auto presso il "Santa Park" dove si trova l'hotel "Arctic Tree House". Seguiamo la strada che costeggia l'hotel, su, su, in alto dove vi sono le ultime strutture dell'Hotel.

Abbandoniamo la strada, saliamo verso destra e dopo 5 minuti eccoci arrivati alla Syvasenvaara Fell.

Saliamo sulla torretta e ammiriamo l'immenso a 360°.

Se invece vi trovate al "Santa Klaus Village" (dove si trova la casa di Babbo Natale in Lapponia) potete raggiungere la torretta facendo una bella passeggiata di circa 30 minuti, ne vale la pena!



Santa Park

Questa attrazione con a tema gli Elfi (ricavata da un vecchio bunker antiatomico) offre attrazioni dedicate ai bambini.

Aperta solo durante il periodo natalizio o in piena estate.





Zone per fare pic-nic

Ecco cosa fare a Rovaniemi di divertente e particolare.

Da memoriale tornando sul sentiero potete raggiungere alcune capanne libere al pubblico attrezzate per accendere il fuoco e cuocere al grill.

Il Memoriale

Il Memoriale, ovvero: German Soldier's Cemetery

è un memoriale concenente la Seconda guerra mondiale.

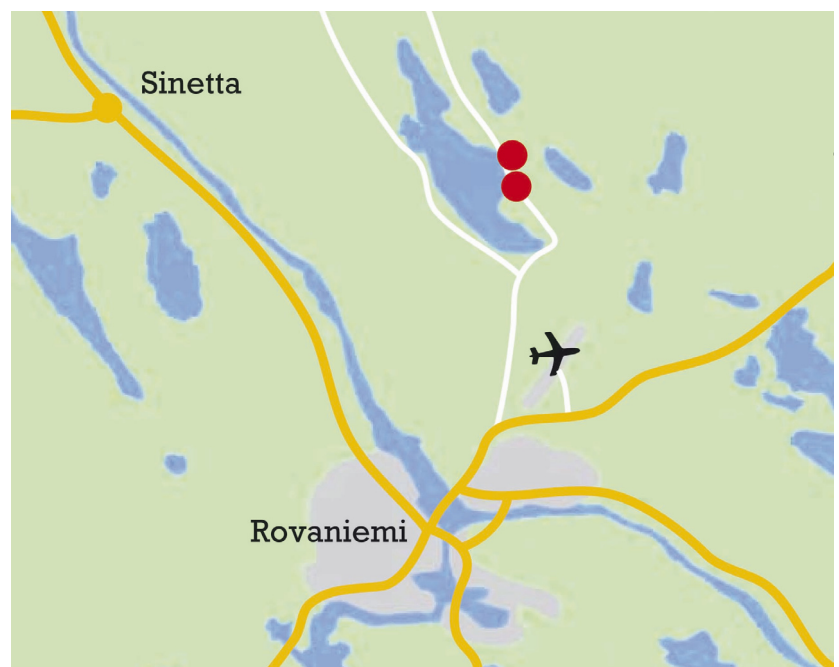
Un memoriale dedicato ai soldati tedeschi caduti a Rovaniemi durante la Seconda Guerra mondiale.

(Atroce follia di un dittatore che ha causato la morte di milioni di persone).



Imbocchiamo la strada che passa dietro l'aeroporto seguendo le indicazioni "German Soldier's Cemetery".

Giunti al parcheggio addentriamoci a piedi nel bosco seguendo la segnaletica. Percorsi alcuni metri, sulla sinistra si trova questa struttura anche di preghiera.



Alla fattoria delle renne

A circa 7 chilometri a nord di Rovaniemi lungo la strada per Sinetta si trova la fattoria delle renne “Poro Farmi”.

Essendo di passaggio ci siamo fermati e preso un appuntamento per il giorno successivo, in quanto vi è un afflusso di turisti che arrivano da ogni dove con gli autobus.

Dopo alcune spiegazioni da parte dei responsabili siamo saliti sulla slitta e in solitaria ci siamo lasciati trainare lungo un percorso ben conosciuto dalla renna. Al termine del tour si visita la fattoria e c'è la possibilità di offrire alle renne del muschio e del thé con biscotti a noi viaggiatori.



Le renne di Babbo Natale

Vivono in gran numero allo stato selvaggio. Ma le renne artiche vengono anche allevate in grandi recinti in regime semi-domestico, per la loro carne, il cuoio, i palchi e, in maniera minore, il latte e i trasporti.

In inverno si nutrono soprattutto di licheni, in particolar modo del cosiddetto “lichene delle renne”. Tuttavia, mangiano anche foglie di salice e betulla ed erba. Una curiosità: sono gli unici mammiferi in grado di vedere la luce ultravioletta.



Al parco di Vaattunkiköngäs

Il percorso naturalistico al parco di Vaattunkiköngäs

A circa 20 km da i Rovaniemi in direzione Vikajärvi si trova quest'area ideale per attività estive.

Un grande parco con i suoi ponti di legno che attraversano fiumi e torrenti nella lussureggiante foresta.

L'aera escursionistica è composta da una fitta rete di sentieri ben segnalati, ridotti nei mesi invernali.

D'inverno quello che si presenta è mozzafiato, sembra di vivere in una favola, circondati dalla vegetazione ricoperta da un manto nevoso.

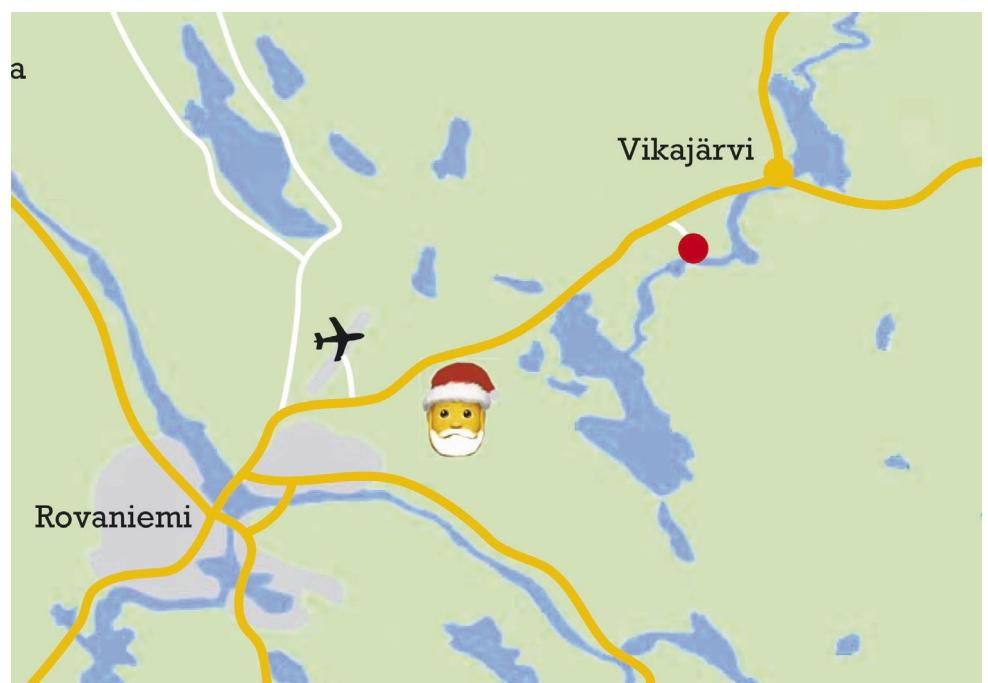
È inoltre possibile bivaccare nelle capanne di legno che si trovano sul percorso.

Come arrivarci

Da Rovaniemi continuiamo per circa 20 km in direzione di Vikajärvi.

Imbocchiamo la deviazione a destra che ci conduce dopo circa due chilometri al parcheggio di Vaattunkiköngäs .

Munirsi di una mappa dei sentieri (disponibile presso l'Ente turistico) è consigliato.



A Ranua per vedere lo Zoo

Vale veramente la pena di visitare lo Zoo di Ranua.

Commento, bellissimo!

Da non perdere, in quanto diverso e unico nel suo genere nell Lapponia finlandese!

Qui si trovano animali artici, di ogni razza, salvati e guariti, vittime di incidenti di percorso.

Vivono in recinti assai grandi, così da sentirsi a casa, accuditi in modo impeccabile.

Lo zoo di Ranua si trova ad un'ora di macchina da Rovaniemi. Tutte le strade pur essendo innevate, sono ben praticabili, da precisare che le auto sono tutte munite di gomme chiodate. È raggiungibile anche in autopostale.

Lo zoo è immerso nella foresta, all'entrata sarà consegnata una cartina del percorso che durerà ameno 2 ore. Sempre all'entrata un ristorante self-service e un chiosco di souvenir.



Come vedere l'aurora boreale

Come vedere l'aurora boreale e sapere in quale periodo?

Niente di più "semplice"!


Più si va verso Nord in Lapponia e più vi è la possibilità di avvistarla.

Le tempeste solari, i campi geomagnetici, le velocità del vento e molti altri fattori contribuiscono a creare questo fantastico effetto luminoso.

Un'applicazione, non costosa per vedere l'aurora boreale a chi si trova in zona Rovaniemi, ma indicativo anche per gran parte della Finlandia, permette, entrando nel sito "auroraalert.fi" di essere informati tramite SMS, a qualsiasi ora della notte, quando si verifica la magia delle luci. Naturalmente nelle notti serene.

Lasciate pronti gli indumenti e macchina fotografica prima di coricarvi, in modo di velocizzare l'uscita per l'avvistamento in quanto il fenomeno potrebbe essere di lunga o breve durata.

www.auroralert.fi



AuroraAlert!
REALTIME


Aurora Alert informs you **IMMEDIATELY** via SMS and Email when the aurora borealis is visible

NOW ALSO AVAILABLE ON APPSTORE FOR IPHONE

See the best Aurora borealis
Aurora Alert informs you immediately via SMS and Email

Aurora Alert Realtime alerts when auroras are visible in Rovaniemi, Finland. This is the only aurora service which uses own sensors, making the service accurate, informative and reliable. Every evening you will get aurora- and weather forecasts for coming night.

In case of alert, you will get SMS alert message and the Aurora map to your mobile which shows the direction where auroras have been detected. Obviously



WORKS ON ROVANIEMI CITY AREA

Dove mangiare a Rovaniemi



Ma dove andare a mangiare a Rovaniemi? Quali sono le loro abitudini?

I finlandesi accompagnano i pasti con birra o latte. Consumano molta cacciagione (con un po' di fortuna trovate anche la bistecca d'orso). Da provare la prelibata zuppa al salmone "lohikeitto". Buonissima la purea di patate (la fanno con la panna).

Ci limiteremo ad indicare: della cucina lappone, quelli economici con piatti finlandesi e a segnalare i caffè che aprono per primi al mattino.

Colazione

La mattina tutti i bar aprono tardissimo, specialmente la domenica. All'entrata della città c'è il "McDonald's" aperto 24 ore su 24. In centro il "Koti" che apre alle 7.30 e trovate la colazione finlandese a buon prezzo.

Di fronte al villaggio di Babbo Natale c'è (annesso al distributore di benzina Shell) un autogrill "Helmi Simpukka" aperto pure 24 ore su 24.



Pranzo

Dal lunedì al venerdì il "Mariza" propone il pranzo tradizionale finlandese a buffet per meno di 10 euro (orario d'apertura solo dalle 10.00 alle 14.00 chiuso sabato e domenica).

Il vicino "Koti" con il suo buffet di insalate e zuppa del giorno per euro 8.50.

"Helmi Simpukka" a pranzo propone oltre alla carta (ottimo il salmone alla griglia), un menù a buffet per poco. Da considerare che qui servono un ottimo salmone alla griglia.



Cena

La sera i ristoranti in generale chiudono presto perciò non tardate troppo per la cena. Comunque a Rovaniemi trovate la cucina di diverse etnie. Piano B, cenare a casa (se c'è una cucina) al calduccio.

Come vestirsi in Lapponia

Come vestirsi in Lapponia

Come vestirsi in Lapponia, ovvero:
L'abbigliamento per tempi freddi
(Rovaniemi)

Coprire bene testa e orecchie con una cuffia di lana.

Guanti con Thinsulate (prodotto che isola molto bene dal freddo). Ideali quelli d'arrampicata, coprono metà delle dita, in più hanno un cappuccio per la copertura totale delle dita. Per scattare foto, maneggiare moneta ecc. si risvolta indietro il cappuccio in modo che le falangi siano libere al tatto.

La tuta da sci deve essere di qualità.

Maglione di lana. Aderente alla pelle, maglia in polipropilene, poliestere o cotone. Ghettoni indispensabili per tutti.

Calze fini di cotone e sopra un bel paio di calzettoni di lana. Scarponi in pelle con lana all'interno (dimenticate i classici moon-boot).



In Lapponia le temperature, pur essendo rigide, la percezione al freddo è sopportabile, in quanto l'aria è secca. Non dimentichiamoci comunque di indossare abiti adeguati.



Da tenere presente



Rovaniemi è la casa di Babbo Natale.

Da non dimenticare quindi che per Natale a Rovaniemi tutte le strutture sono immensamente più care rispetto al resto dell'anno.

È consigliato di riservare con molto anticipo, diversi mesi prima o addirittura l'anno precedente.

Gli addobbi di Natale si protraggono per tutto l'inverno, se andate per carnevale troverete ancora Babbo Natale ad attendervi. Regali divertenti per portare a casa da agli amici li trovate ovunque, molto apprezzate calze di lana per grandi e piccini con impresso alci, renne, orsi, ecc...

Una golosità particolare le caramelle alla liquirizia formato "cacca" di renna, la si trova solo al negozio-reception del villaggio di Babbo Natale.



Altre attività

Non sono citate in questa guida di itinerari, le uscite in motoslitta, con gli husky, pesca sul ghiaccio, ecc... come pure il "Santa Klaus Village" perché tutte le informazioni le trovate già su tutti i portali.

I più autorevoli sono:

www.arcticcircle-information.fi

www.visitrovaniemi.fi



Hôtel



Gli itinerari
sono tutti realizzati
da noi dopo aver visitato
i luoghi di persona

Prenota con noi i migliori
hotel e noleggio auto
trascorrerai fantastiche
vacanze in tutta libertà!

ginkotours.com