

Visiter Rovaniemi en hiver

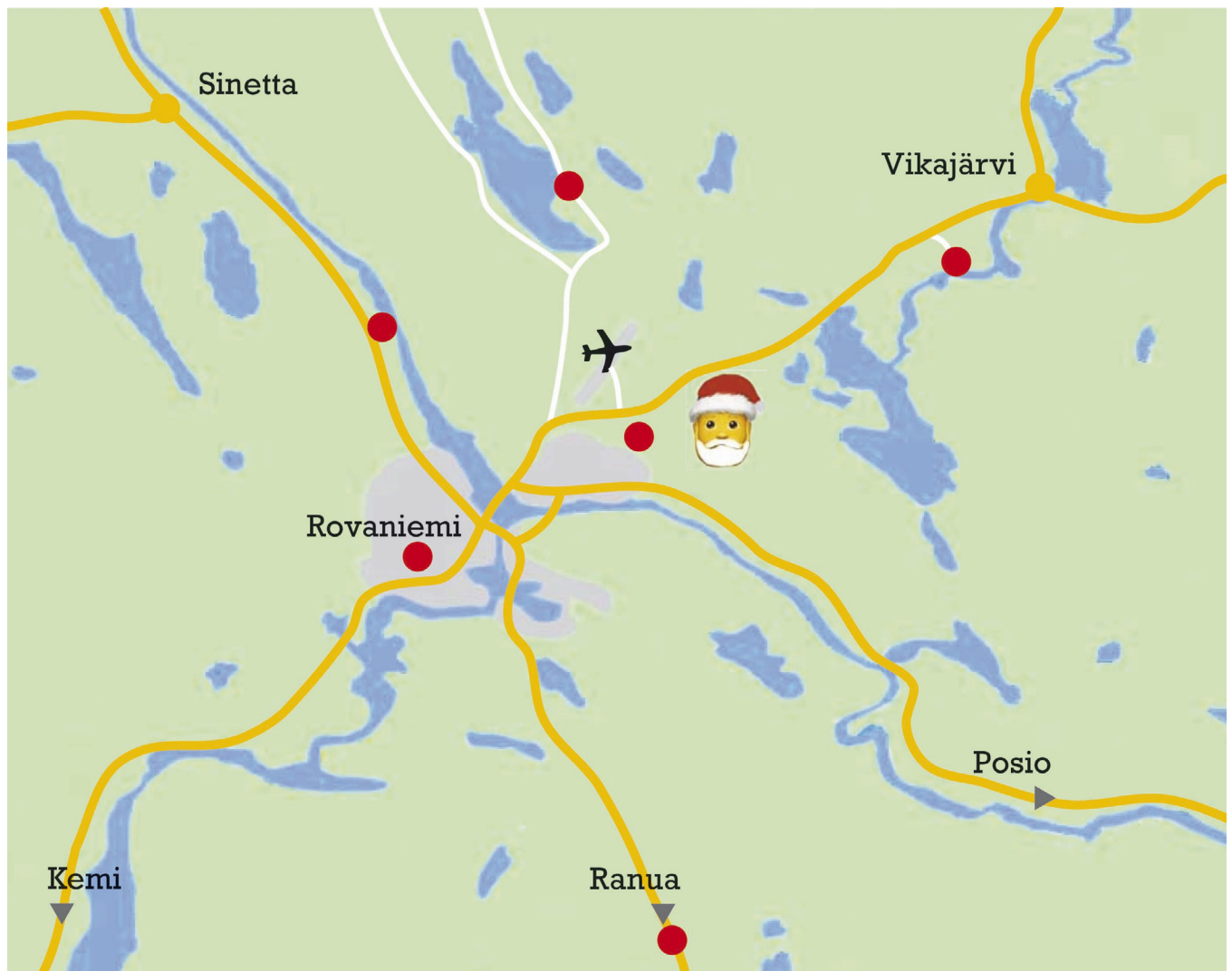
Visiter Rovaniemi en hiver (Finlande). 7 destinations pour 7 jours inoubliables et alternatifs

Rovaniemi en Laponie n'est pas seulement une destination pour visiter le village du Père Noël, mais il y a d'autres choses à voir.

Ne manquez pas par exemple une visite au zoo de Ranua, où l'on ne trouve que des animaux arctiques.

Ou visitez la ferme de rennes, où il y a la possibilité d'être traîné le long d'un chemin assis sur le traîneau.

Ce guide en Laponie vous montrera les endroits les plus cachés que vous pouvez visiter en hiver.



Conseils pratiques

Rovaniemi (Finlande) est une ville touristique et universitaire et dispose d'un aéroport *Rovaniemi Airport* bien équipé. Elle compte environ 60,000 habitants. Est structuré avec des bâtiments modernes (détruits presque complètement par les bombardements pendant la Seconde Guerre mondiale). Aux abords de Rovaniemi, une immense étendue d'arbres et d'étangs avec très peu d'habitations.

Train Helsinki – Rovaniemi

Le train de nuit finlandais de deux étages, connu sous le nom de *Santa Claus Express*, relie Helsinki à la Laponie enneigée au nord. Le train s'arrête à Rovaniemi, la résidence officielle du père Noël, et continue vers Kemijärvi, sa destination finale.



La langue

À l'école, les Finlandais apprennent le suédois comme deuxième langue, puis plus tard l'anglais. Ils parlent donc tous un anglais au bon moment, compréhensible même par ceux qui maîtrisent seulement un peu l'anglais.



Le vol pour Rovaniemi

Les vols internes (à part les vols charter) sont soumis à la compagnie *Finnair*, et tous les vols font escale à Helsinki. Ainsi, si vous faites escale à Helsinki et que vous avez du temps à disposition avant de prendre votre prochain vol, vous pouvez aller visiter la ville. Il y a des bus gratuits marqués *Finnair City Bus*. Le trajet en bus dure environ 20 minutes. Un bref itinéraire de 2/3 heures sera décrit ci-dessous.

Que faire à Helsinki

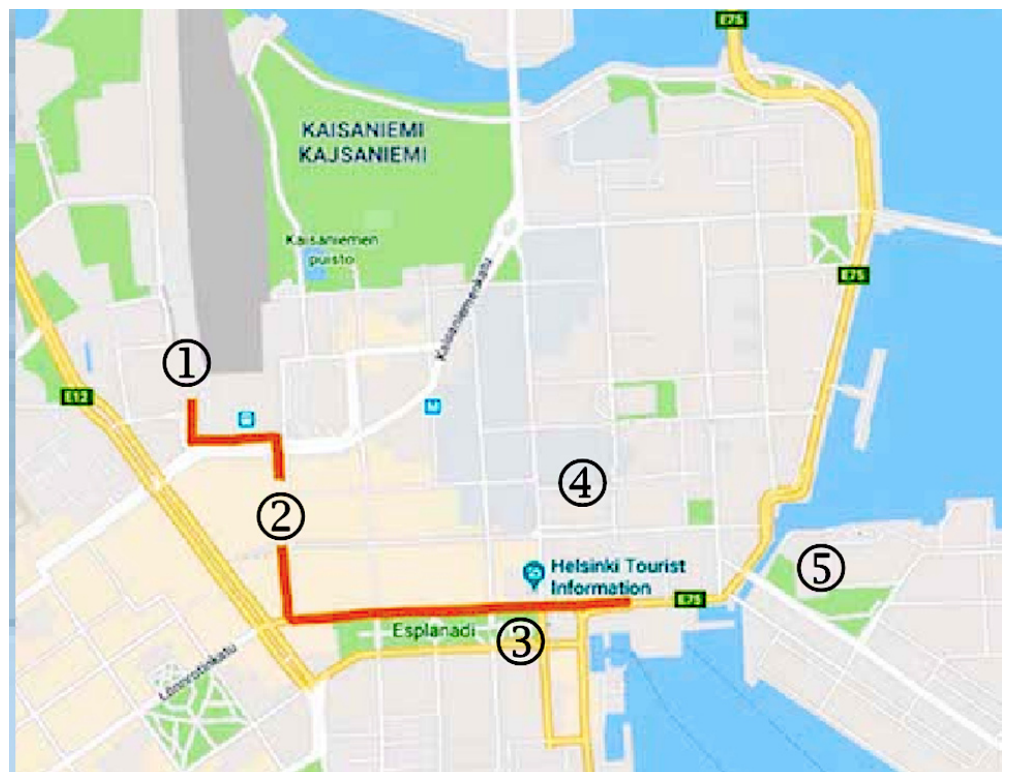
Mais que faire à Helsinki? Nous vous offrons un bref itinéraire à pied de 2/3 heures.

Comme annoncé ci-dessus il y a des bus gratuits *Finnair City Bus* qui partent de l'aéroport de Helsinki en direction du centre-ville (durée environ 20 minutes). Nous profitons donc de l'escale pour un court tour en ville.

Une fois descendu de l'autobus (nous nous trouvons devant la gare centrale) **(1)** suivons le parcours indiqué sur la carte.

Au numéro 1 de la rue Kekuskatu nous trouvons le pub IGUANA **(2)** où du lundi au vendredi de 11h à 15h nous pouvons déjeuner avec un bon buffet libre (salade, plats chauds et tranches de pizza) pour environ 10€. En alternative à l'intérieur du petit parc le KAPPELI **(3)**, se trouve un bon restaurant meublé à l'ancienne. Nous continuerons sur la rue Kekuskatu et puis, sur Pohjoisesplanadi, nous tournerons à droite en longeant le petit parc et nous déboucherons au bord de la Mer Baltique glacée. De ce point, nous verrons les cloches des deux

cathédrales. La blanche est la Luthérienne **(4)**, de style néo-classique, avec sa grande coupole. Elle est parmi les monuments les plus visités d'Helsinki. Horaires d'ouverture : tous les jours de 9h à 18h. La rouge est Orthodoxe **(5)** de style néo-byzantin. Horaires d'ouverture : du mardi au vendredi de 9h30 à 16h, le samedi et dimanche de 12h à 15h. Que pouvez-vous aussi faire pendant ce court séjour à Helsinki? Du haut des deux cathédrales s'offre à nous un ample panorama.



Arktikum

Le Arktikum est un musée moderne sur la Laponie à Rovaniemi

La visite du musée Arktikum est conseillée si dehors le temps est capricieux. Situé en ville, dans une ample structure moderne adossée à l'université, fréquenté par de nombreux étudiants étrangers, ce musée interactif raconte l'histoire de Rovaniemi et les us et coutumes laponnes. Laissez-vous transporter dans la vie d'une autre époque. La visite, même si plutôt scientifique et didactique, est adaptée aux petits comme aux plus grands. Les reconstructions de vies et les images multimédias sauront vous fasciner. Le billet d'entrée est à la portée de toutes les bourses. À l'entrée des casiers sont à votre disposition pour déposer vos objets et pendre vos vestes.

Durée de la visite : 2/3 heures
www.arktikum.fi



Syvasenvaara Fell la tourelle cachée

La tourelle cachée... d'où se voit l'immensité

Il s'agit d'une courte et belle excursion
très proche de Rovaniemi.
Suivez nos instructions.

Laissez la voiture au « Santa Park » où se
trouve l'hôtel « Arctic Tree House ».
Suivons la route qui longe l'hôtel,
montons, montons toujours jusqu'en haut
où se trouvent les dernières structures de
l'hôtel. Quittons la route et montons vers
la droite, après 5 minutes nous voilà
arrivés. Montons à la tourelle et admirons
la vue à 360°.

Si au contraire vous vous trouvez au «
Santa Claus Village » vous pouvez
rejoindre la tourelle en faisant une belle
promenade d'environ 30 minutes, cela en
vaut la peine !



Santa Park

Cette attraction sur le thème des elfes
(réutilisant un ancien bunker
antiatomique) offre des attractions
dédiées aux enfants.

Ouvert seulement durant la période de
Noël et en plein été.



Le Mémorial

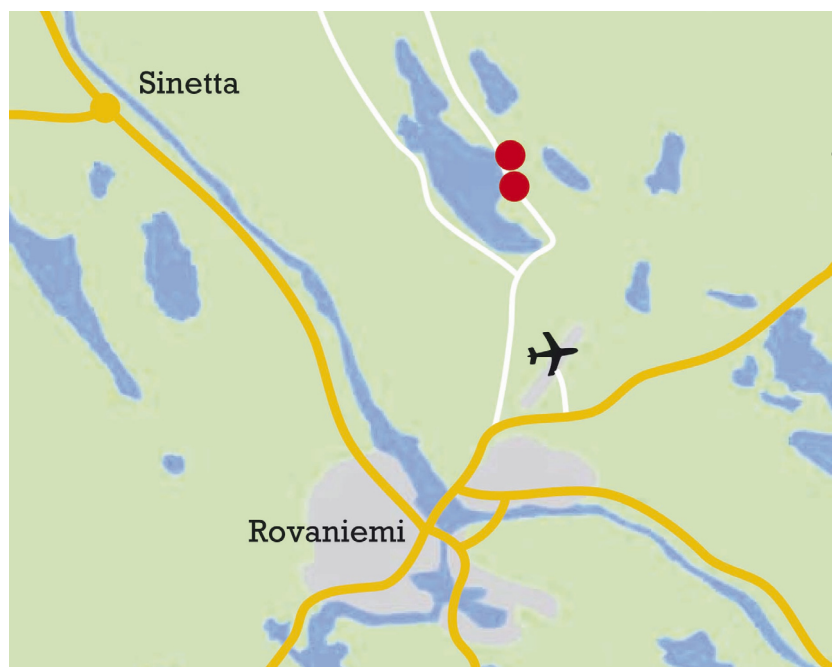
GERMAN SOLDIER'S CEMETERY

Un mémorial dédié aux soldats allemands tombés durant la seconde guerre mondiale. Prenons la route qui passe derrière l'aéroport de Rovaniemi suivant les indications « German Soldier's Cemetery ». Une fois arrivé au parking, nous marchons dans les bois en suivant les panneaux. Après quelques mètres sur la gauche, vous trouverez cette structure de prière.



Zone de pic-nic

En retournant sur le chemin, vous pouvez atteindre des cabanes publiques équipées pour allumer le feu et cuisiner sur le grill.



À la ferme des rennes

Environ 7 kilomètres au nord de Rovaniemi, le long de la route pour Sinetta, se trouve la ferme « Poro Farmi ».

Étant de passage nous nous sommes arrêtés et nous avons pris un rendez-vous pour le jour suivant, car il y avait un afflux de touristes arrivants de partout avec des autobus.

Après quelques explications, nous sommes montés sur le traîneau. Seul, nous nous sommes laissé entraîner sur le parcours bien connu du renne.

À la fin du tour se visite la ferme, il est possible d'offrir de la mousse aux rennes et du thé et des biscuits sont offerts aux voyageurs.



Le rennes

Ils vivent en grand nombre à l'état sauvage, mais ils viennent aussi élevés dans de grands parcs en mode semi-domestique, pour leur viande, leur cuire, leurs bois et en moindre mesure pour leur lait et leur utilité comme moyen de transport.

En hiver ils se nourrissent surtout de lichens, en particulier du soi-disant « Lichens des rennes ».

Toutefois, ils mangent aussi des feuilles de saule, de bouleau et des herbes.

Un fait curieux : ce sont les seuls mammifères capables de voir les rayons UV.



L'aire d'excursions de Vaattunkiköngäs

Le parcours en pleine nature, l'aire d'excursions de Vaattunkiköngäs

À environ 20 kilomètres de Rovaniemi, en direction de Vikajärvi se trouve cette aire idéale pour les activités estivales.

Avec ses ponts de bois qui traversent rivières et torrents dans la forêt luxuriante.

L'aire d'excursions est composée d'un réseau dense de sentiers bien signalés, réduit pendant les mois hivernaux.

En hiver ce qui s'offre à nous est à couper le souffle, il semblerait de vivre dans un conte de fée, entouré de végétation recouverte d'un manteau neigeux.

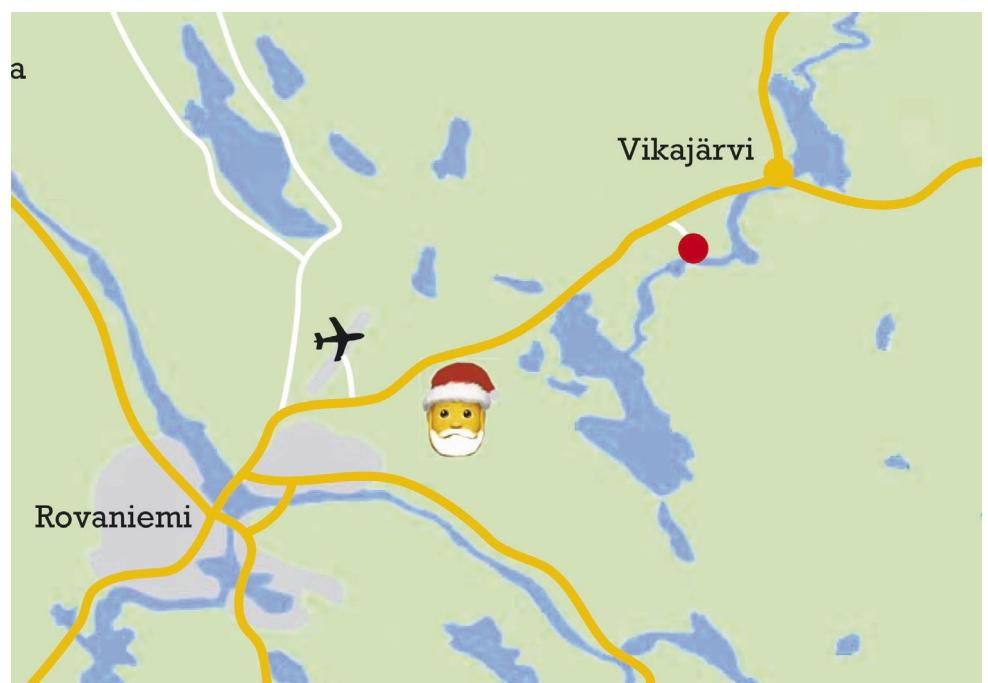
Il est également possible de bivouaquer dans les cabanes en bois situées sur le chemin.

Comment y arriver

De Rovaniemi continuons pendant environ 20 kilomètres en direction de Vaattunkiköngäs.

Prenons la déviation à droite qui nous conduit après environ 2 kilomètres au parking de Vaattunkiköngäs.

Il est conseillé de se munir d'une carte (disponible auprès de l'Office du Tourisme).



Zoo de Ranua

Le Zoo de Ranua. Commentaire: magnifique

À ne pas manquer, car il est différent et unique en Laponie finlandaise!

Ici se trouvent des animaux arctiques de toute race, sauvés et guéris, victimes d'accidents de parcours. Ils vivent dans de très grandes enceintes et sont soignées impeccablement.

Le zoo de Ranua se trouve à une heure de voiture de Rovaniemi. Toutes les routes même enneigées sont bien praticables. À préciser que les automobiles sont toutes munies de pneus cloutés. Le zoo est aussi desservi par les bus de transport public.

Le zoo est immergé dans la forêt. À l'entrée sera distribuée une carte du parcours qui dure au moins 2 heures.

Également à l'entrée, vous trouverez un self-service à bon prix et une boutique de souvenirs.



Voir l'Aurore Boréale en Laponie


Voir l'Aurore Boréale en Laponie? Rien de plus «simple»!

Où voir des aurores boréales? Plus nous allons vers le Nord au-delà du cercle polaire arctique et plus il est possible apercevoir les aurores polaires. Les tempêtes solaires, les champs géomagnétiques, la vitesse du vent et de nombreux autres facteurs contribuent à créer ce fantastique effet lumineux.

Une application, bon marché, vous permet, en entrant sur le site « auroraalert.fi » d'être informé par SMS, à n'importe quelle heure de la nuit, si la magie des lumières se déroule. Naturellement durant les nuits sereines.

Préparez à l'avance vêtements et appareil photo avant de vous coucher, de manière à être prêt à sortir le plus rapidement possible. Si jamais vous recevez une alerte, le phénomène de voir l'Aurore Boréale pouvant être de courte ou longue durée.

www.auroraalert.fi



AuroraAlert!
REALTIME


Aurora Alert informs you **IMMEDIATELY** via SMS and Email when the aurora borealis is visible

NOW ALSO AVAILABLE ON APPSTORE FOR IPHONE

See the best Aurora borealis
Aurora Alert informs you immediately via SMS and Email

Aurora Alert's Realtime alerts when auroras are visible in Rovaniemi, Finland. This is the only Aurora service which uses own sensors, making the service accurate, informative and reliable. Every evening you will get Aurora- and weather forecasts for coming nights.

In case of alert, you will get SMS alert message and the Aurora map to your phone which shows the direction where aurora has been detected. Really!



WORKS ON ROVANIEMI CITY AREA



Où manger à Rovaniemi



Quelles sont leurs habitudes?

Les Finlandais accompagnent les repas avec de la bière ou du lait.

Ils consomment beaucoup de gibier (avec un peu de chance, vous pourrez également trouver le steak d'ours).

Essayez la délicieuse soupe au saumon "lohikeitto".

La délicieuse purée de pommes de terre (ils le font avec de la crème).

Ici nous nous limiterons à indiquer les lieux économiques où manger à Rovaniemi, proposant des plats finlandais et à signaler les cafés qui ouvrent tôt le matin.

Petit-déjeuner

Le matin tous les bars ouvrent très tard, spécialement le dimanche. À l'entrée de la ville se trouve un « McDonald's » ouvert 24h/24. Dans le centre le « Koti » ouvre à 7h30 et vous trouverez le petit-déjeuner finlandais à un bon prix.

En face du village du Père Noël il y a (accolé à la station d'essence Shell) une station service « Helmi Simpuka » ouvert également 24h/24.



Déjeuner

De lundi à vendredi le « Mariza » propose un buffet traditionnel finlandais pour environs 10€ (ouvert seulement de 10h à 14h, fermé le samedi et dimanche).

Le voisin « Koti » avec son "Rovaniemi buffet" de salade et souper du jour pour moins de 10€.

"Helmi Simpuka" propose pour le midi autre qu'à la carte, un menu buffet bon marché.

A prendre en considération qu'ils servent un excellent saumon à la grille.



Souper

Le soir les restaurants ferment tôt en général, ainsi ne tardez pas trop à aller souper. Dans tous les cas vous trouverez à Rovaniemi la cuisine de différentes ethnies. Plan B, souper à la maison au chaud.

Comment s'habiller en Laponie

L'habillement par temps froid

Couvrir bien la tête et les oreilles avec un bonnet de laine.

Gants avec du Thinsulate (produit qui isole très bien du froid). L'idéal serait ceux d'escalade qui couvrent la moitié des doigts, ils possèdent en outre un capuchon pour couvrir entièrement les doigts.

Pour prendre des photos, manipuler la monnaie etc. les capuchons se retournent en arrière de manière à ce que le bout des doigts soit libre au toucher.

La combinaison de ski doit être de qualité Pull de laine.

Collant à la peau, T-shirt en polypropylène, polyester ou coton.


Collants indispensables pour tous.

Chaussettes fines de coton et par-dessus une belle paire de chaussettes montantes en laine.

Chaussure en peau avec laine à l'intérieur (oubliez les classiques Moon-boot).



Bien que les températures soient très basses, la perception au froid est supportable car l'air y est sec. N'oubliez-pas dans tous les cas d'endosser des habits adéquats.



À ne pas oublier



Les décorations de Noël sont visibles pendant tout l'hiver, si vous y allez pour le Carnaval vous trouverez encore le Père Noël vous attendant.

Des cadeaux rigolos à rapporter aux amis à la maison vous en trouverez de partout, sont très appréciés les chaussettes de laine pour petits et grands avec impressions d'élans, de renne, d'ours etc. Une friandise particulière à ne pas oublier: les bonbons à la réglisse en forme de « caca » de renne. Vous les trouverez seulement au magasin/réception du village du Père Noël.

Autres activités

Ne sont pas citées dans ce guide les itinéraires d'excursions en motoneige, avec les Husky, de pêche sur glace, etc. ni d'ailleurs le « Santa Klaus Village » car toutes les informations se trouvent déjà sur d'autres sites.

Voici les plus connus :

www.arcticcircle-information.fi

www.visitrovaniemi.fi



Se loger à Rovaniemi

Souvenez-vous que Rovaniemi à Noël toutes les structures sont beaucoup plus chères comparé au reste de l'année. Il est conseillé de réserver longtemps en avance, au moins plusieurs mois avant, voir l'année précédente.

Vous désirez simplement faire un rapide coucou au Père Noël, ou voulez-vous aussi faire d'autres activités pendant plusieurs jours?

Demandez nous!

